

No. do Exame: 001/061320  
Nome .....: NAOMI  
Raça.....: CANE CORSO  
Sexo.....: FEMEA  
Prop.....: PIENLUTI DEL CORSO  
Médico Vet.: ANILTON  
Dt Impressão: 07/03/2024 17:09:56

Data Entrada...: 07/03/2024  
Espécie...:CANINO  
Idade: 0 Ano(s) 0 Mes(es) Dia(s)  
Peso(Kg) .:00,0  
Clínica Vet.: OHV

## HEMOGRAMA ADULTO - CANINO



### ERITROGRAMA

	RESULTADO	VALORES DE REFERÊNCIA
ERITRÓCITOS:	<b>5,42</b>	5,50 - 8,50 milhões/ $\mu$ L
HEMOGLOBINA:	<b>12,10</b>	12,00 - 18,00 g/dL
VOLUME GLOBULAR:	<b>34,50</b>	37,00 - 55,00 %
V.C.M.:	<b>63,70</b>	60,00 - 77,00 fL
C.H.C.M.:	<b>35,00</b>	31,00 - 36,00 %
RDW-CV:	<b>16,40</b>	12,40 - 16,30 %
Metarrubricitos:	<b>0,00</b>	0,00 - 2,0 %
PPT:	<b>7,5</b>	6,00 - 8,0 g/dL

OBSERVAÇÃO: Anemia normocítica normocrômica.  
Anisocitose.

### PLAQUETOGRAMA

**PLAQUETAS:** 398 180 - 500x 10<sup>3</sup>/ $\mu$ L

OBSERVAÇÃO: Nada digno de nota.

### LEUCOGRAMA

LEUCÓCITOS TOTAIS	19.200 / $\mu$ L	6.000 a 17.000 mil/ $\mu$ L
	Relativo (%)	Absoluto
METAMIELÓCITO	<b>0</b> 0 - 1 %	<b>0</b> 0/ $\mu$ L
BASTONETE	<b>0</b> 0 - 3 %	<b>0</b> 0 - 300/ $\mu$ L
SEGMENTADO	<b>60</b> 60 - 77 %	<b>11.520</b> 3.000 - 11.500/ $\mu$ L
LINFÓCITO	<b>22</b> 13 - 30 %	<b>4.224</b> 750 - 5.000/ $\mu$ L
MONÓCITO	<b>0</b> 3 - 10 %	<b>0</b> 180 - 1.700/ $\mu$ L
EOSINÓFILO	<b>18</b> 1 - 12 %	<b>3.456</b> 100 - 1.200/ $\mu$ L
BASÓFILO	<b>0</b> 0 - 1 %	<b>0</b> 0 - 170/ $\mu$ L

Brasília, 07/03/2024  
Dr. Francisco Anilton Alves Araújo

No. do Exame: 001/061320  
Nome .....: NAOMI  
Raça.....: CANE CORSO  
Sexo.....: FEMEA  
Prop.....: PIENLUTI DEL CORSO  
Médico Vet.: ANILTON  
Dt Impressão: 07/03/2024 17:09:56


Data Entrada...: 07/03/2024  
Espécie...:CANINO  
Idade: 0 Ano(s) 0 Mes(es) Dia(s)  
Peso(Kg) .:00,0  
Clínica Vet.: OHV

### HEMOGRAMA ADULTO - CANINO

OBSERVAÇÕES: Leucocitose. Neutrofilia absoluta. Monocitopenia relativa e absoluta. Eosinofilia relativa e absoluta.



Brasília , 07/03/2024



Dr. Francisco Anilton Alves Araújo

No. do Exame: 001/061320  
Nome .....: NAOMI  
Raça.....: CANE CORSO  
Sexo.....: FEMEA  
Prop.....: PIENLUTI DEL CORSO  
Médico Vet.: ANILTON  
Dt Impressão: 07/03/2024 17:09:56

Data Entrada...: 07/03/2024  
Espécie...:CANINO  
Idade: 0 Ano(s) 0 Mes(es) Dia(s)  
Peso(Kg) .:00,0  
Clínica Vet.: OHV

## TESTE DE TIPAGEM SANGUÍNEA CANINA




Metodologia ....: Detecção de anticorpo monoclonal específico para o antígeno DEA 1.1 em caninos.

Tipo Sanguíneo : DEA 1.1 Positivo  
DEA 1.1 Negativo

Resultado .....: DEA 1.1 Negativo

Brasília , 07/03/2024



Dr. Francisco Anilton Alves Araújo

No. do Exame: 001/061320  
Nome .....: NAOMI  
Raça.....: CANE CORSO  
Sexo.....: FEMEA  
Prop.....: PIENLUTI DEL CORSO  
Médico Vet.: ANILTON  
Dt Impressão: 07/03/2024 17:09:56

Data Entrada...: 07/03/2024  
Espécie...:CANINO  
Idade: 0 Ano(s) 0 Mes(es) Dia(s)  
Peso(Kg) .:00,0  
Clínica Vet.: OHV

## BIOQUIMICO CANINO



### A.L.T

RESULTADO.....: **101** UI/L  
MÉTODO : CINÉTICO

Valores de referência  
De 10 a 102 UI/L

### CREATININA

RESULTADO.....: **1,1** mg/dl  
MÉTODO : COLORIMÉTRICO

Valores de referência  
De 0,5 a 1,5 mg/dl

### FOSFATASE ALCALINA

RESULTADO.....: **217** UI/L  
MÉTODO : COLORIMÉTRICO

Valores de referência  
De 10 a 156 UI/L

### URÉIA


RESULTADO.....: **28** mg/dl  
MÉTODO : COLORIMÉTRICO

Valores de referência  
De 15 a 56 mg/dl

Material Utilizado: Soro

Observação: **FA - Repetida e confirmada.**

Brasília , 07/03/2024



Dr. Francisco Anilton Alves Araújo