

No. do Exame: 001/061322  
Nome .....: MUSA  
Raça.....: CANE CORSO  
Sexo.....: FEMEA  
Prop.....: PIENLUTI DEL CORSO  
Médico Vet.: ANILTON  
Dt Impressão: 07/03/2024 17:13:07

Data Entrada...: 07/03/2024  
Espécie...: CANINO  
Idade: 0 Ano(s) 0 Mes(es) Dia(s)  
Peso (Kg) .: 00,0  
Clínica Vet.: OHV

## HEMOGRAMA ADULTO - CANINO



### ERITROGRAMA

	RESULTADO	VALORES DE REFERÊNCIA
ERITRÓCITOS:	6,09	5,50 - 8,50 milhões/ $\mu$ L
HEMOGLOBINA:	13,80	12,00 - 18,00 g/dL
VOLUME GLOBULAR:	41,60	37,00 - 55,00 %
V.C.M.:	68,30	60,00 - 77,00 fL
C.H.C.M.:	33,10	31,00 - 36,00 %
RDW-CV:	13,20	12,40 - 16,30 %
Metarrubricitos:	0,00	0,00 - 2,0 %
PPT:	8,0	6,00 - 8,0 g/dL

OBSERVAÇÃO: Hemácias normocíticas normocrômicas.

### PLAQUETOGRAMA

**PLAQUETAS:** 200 180 - 500x 10<sup>3</sup>/ $\mu$ L

OBSERVAÇÃO: Exame revisto e confirmado por microscopia óptica.

### LEUCOGRAMA

LEUCÓCITOS TOTAIS	14.800 / $\mu$ L	6.000 a 17.000 mil/ $\mu$ L
	Relativo (%)	Absoluto
METAMIELÓCITO	0 0 - 1 %	0 0/ $\mu$ L
BASTONETE	0 0 - 3 %	0 0 - 300/ $\mu$ L
SEGMENTADO	46 60 - 77 %	6.808 3.000 - 11.500/ $\mu$ L
LINFÓCITO	36 13 - 30 %	5.328 750 - 5.000/ $\mu$ L
MONÓCITO	1 3 - 10 %	148 180 - 1.700/ $\mu$ L
EOSINÓFILO	17 1 - 12 %	2.516 100 - 1.200/ $\mu$ L
BASÓFILO	0 0 - 1 %	0 0 - 170/ $\mu$ L

Brasília, 07/03/2024  
Dr. Francisco Anilton Alves Araújo

No. do Exame: 001/061322  
Nome .....: MUSA  
Raça.....: CANE CORSO  
Sexo.....: FEMEA  
Prop.....: PIENLUTI DEL CORSO  
Médico Vet.: ANILTON  
Dt Impressão: 07/03/2024 17:13:07


Data Entrada...: 07/03/2024  
Espécie...:CANINO  
Idade: 0 Ano(s) 0 Mes(es) Dia(s)  
Peso(Kg) .:00,0  
Clínica Vet.: OHV

### **HEMOGRAMA ADULTO - CANINO**

OBSERVAÇÕES: Neutropenia relativa. Linfocitose relativa e absoluta.  
Monocitopenia relativa e absoluta. Eosinofilia relativa e absoluta.



Brasília , 07/03/2024



Dr. Francisco Anilton Alves Araújo

No. do Exame: 001/061322  
Nome .....: MUSA  
Raça.....: CANE CORSO  
Sexo.....: FEMEA  
Prop.....: PIENLUTI DEL CORSO  
Médico Vet.: ANILTON  
Dt Impressão: 07/03/2024 17:13:07

Data Entrada...: 07/03/2024  
Espécie...:CANINO  
Idade: 0 Ano(s) 0 Mes(es) Dia(s)  
Peso(Kg) .:00,0  
Clínica Vet.: OHV

## TESTE DE TIPAGEM SANGUÍNEA CANINA




Metodologia ....: Detecção de anticorpo monoclonal específico para o antígeno DEA 1.1 em caninos.

Tipo Sanguíneo : DEA 1.1 Positivo  
DEA 1.1 Negativo

Resultado .....: DEA 1.1 Negativo

Brasília , 07/03/2024



Dr. Francisco Anilton Alves Araújo

No. do Exame: 001/061322  
Nome .....: MUSA  
Raça.....: CANE CORSO  
Sexo.....: FEMEA  
Prop.....: PIENLUTI DEL CORSO  
Médico Vet.: ANILTON  
Dt Impressão: 07/03/2024 17:13:07

Data Entrada...: 07/03/2024  
Espécie...:CANINO  
Idade: 0 Ano(s) 0 Mes(es) Dia(s)  
Peso(Kg) ..:00,0  
Clínica Vet.: OHV

## BIOQUIMICO CANINO



### A.L.T

RESULTADO.....: **24** UI/L  
MÉTODO : CINÉTICO

Valores de referência  
De 10 a 102 UI/L

### CREATININA

RESULTADO.....: **1,5** mg/dl  
MÉTODO : COLORIMÉTRICO

Valores de referência  
De 0,5 a 1,5 mg/dl

### FOSFATASE ALCALINA

RESULTADO.....: **100** UI/L  
MÉTODO : COLORIMÉTRICO

Valores de referência  
De 10 a 156 UI/L

### URÉIA


RESULTADO.....: **45** mg/dl  
MÉTODO : COLORIMÉTRICO

Valores de referência  
De 15 a 56 mg/dl

Material Utilizado: Soro

Observação: *Nada digno de nota.*

Brasília , 07/03/2024



Dr. Francisco Anilton Alves Araújo