

No. do Exame: 001/075037
Nome: MUSA
Raça.....: CANE CORSO
Sexo.....: FEMEA
Prop.....: PIENLUTI DEL CORSO
Médico Vet.: ANILTON
Dt Impressão: 20/09/2024 15:14:47

Data Entrada...: 20/09/2024
Espécie...:CANINO
Idade: 0 Ano(s) Mes(es) Dia(s)
Peso(Kg) .:00,0
Clínica Vet.: OHV

PROGESTERONA

RESULTADO.....: **3,95** ng/mL
MATERIAL UTILIZADO : SORO
MÉTODO : Imunoensaio competitivo.




Referência :

Interpretação

<1.0 ng/mL	Anestro ou Proestro
1.0 - 1.99 ng/mL	Pré pico de LH(Reavaliar em 3 dias)
2.0 - 2.99 ng/mL	Pico de LH(Reavaliar em 2 dias)
3.0 - 4.99 ng/mL	Pós pico de LH, pré - ovulação(Inseminação em 2 dias)
5.0 - 12.0 ng/mL	Ovulação (variação: raça e tamanho).(Momento ideal de fertilização)
> 12.0 ng/mL	Diestro(Pós-ovulação)

Brasília , 20/09/2024



Dr. Francisco Anilton Alves Araújo

No. do Exame: 001/075037
Nome: MUSA
Raça.....: CANE CORSO
Sexo.....: FEMEA
Prop.....: PIENLUTI DEL CORSO
Médico Vet.: ANILTON
Dt Impressão: 20/09/2024 15:14:47

Data Entrada...: 20/09/2024
Espécie...: CANINO
Idade: 0 Ano(s) Mes(es) Dia(s)
Peso (Kg) .: 00,0
Clínica Vet.: OHV

HEMOGRAMA ADULTO - CANINO



ERITROGRAMA

	RESULTADO	VALORES DE REFERÊNCIA
ERITRÓCITOS:	6,98	5,50 - 8,50 milhões/ μ L
HEMOGLOBINA:	14,50	12,00 - 18,00 g/dL
VOLUME GLOBULAR:	46,40	37,00 - 55,00 %
V.C.M.:	66,50	60,00 - 77,00 fL
C.H.C.M.:	31,20	31,00 - 36,00 %
RDW-CV:	11,90	12,40 - 16,30 %
Metarrubricitos:	0,00	0,00 - 2,0 %
PPT:	7,5	6,00 - 8,0 g/dL

OBSERVAÇÃO: Hemácias normocíticas normocrômicas.

PLAQUETOGRAMA

PLAQUETAS: 200 180 - 500x 10³/ μ L

OBSERVAÇÃO: Exame revisto e confirmado por microscopia óptica.

LEUCOGRAMA

LEUCÓCITOS TOTAIS	16.800 / μ L	6.000 a 17.000 mil/ μ L
	Relativo (%)	Absoluto
METAMIELÓCITO	0 0 - 1 %	0 0/ μ L
BASTONETE	0 0 - 3 %	0 0 - 300/ μ L
SEGMENTADO	61 60 - 77 %	10.248 3.000 - 11.500/ μ L
LINFÓCITO	27 13 - 30 %	4.536 750 - 5.000/ μ L
MONÓCITO	5 3 - 10 %	840 180 - 1.700/ μ L
EOSINÓFILO	7 1 - 12 %	1.176 100 - 1.200/ μ L
BASÓFILO	0 0 - 1 %	0 0 - 170/ μ L

Brasília, 20/09/2024
Dr. Francisco Anilton Alves Araújo

No. do Exame: 001/075037
Nome: MUSA
Raça.....: CANE CORSO
Sexo.....: FEMEA
Prop.....: PIENLUTI DEL CORSO
Médico Vet.: ANILTON
Dt Impressão: 20/09/2024 15:14:47


Data Entrada...: 20/09/2024
Espécie...:CANINO
Idade: 0 Ano(s) Mes(es) Dia(s)
Peso(Kg) .:00,0
Clínica Vet.: OHV

HEMOGRAMA ADULTO - CANINO

OBSERVAÇÕES: Leucograma sem alterações dignas de nota.



Brasília , 20/09/2024



Dr. Francisco Anilton Alves Araújo

No. do Exame: 001/075037
Nome: MUSA
Raça.....: CANE CORSO
Sexo.....: FEMEA
Prop.....: PIENLUTI DEL CORSO
Médico Vet.: ANILTON
Dt Impressão: 20/09/2024 15:14:47

Data Entrada...: 20/09/2024
Espécie...:CANINO
Idade: 0 Ano(s) Mes(es) Dia(s)
Peso(Kg) .:00,0
Clínica Vet.: OHV

BIOQUIMICO CANINO



A.L.T

RESULTADO.....: 33 UI/L
MÉTODO : CINÉTICO

Valores de referência
De 10 a 102 UI/L

CREATININA

RESULTADO.....: 1,6 mg/dl
MÉTODO : COLORIMÉTRICO

Valores de referência
De 0,5 a 1,5 mg/dl

FOSFATASE ALCALINA

RESULTADO.....: 42 UI/L
MÉTODO : COLORIMÉTRICO

Valores de referência
De 10 a 156 UI/L

URÉIA


RESULTADO.....: 38 mg/dl
MÉTODO : COLORIMÉTRICO

Valores de referência
De 15 a 56 mg/dl

Material Utilizado: Soro

Observação: *CREATININA - Repetida e confirmada.*

Brasília , 20/09/2024



Dr. Francisco Anilton Alves Araújo